



**Einwohnergemeinde 4933 Rüttschelen**

**Gemeindeverwaltung, Dorf 41**

Telefon 062 922 79 21 - Fax 062 923 99 37

Postcheck 49-161-8

[www.ruetschelen.ch](http://www.ruetschelen.ch)

[gemeinde@ruetschelen.ch](mailto:gemeinde@ruetschelen.ch)

---

01.01.2012

# Abfallmerkblatt

## Was tun mit dem Abfall?

Die Daten der Kehrichtabfuhr, des Häckseldienstes und der Papiersammlung finden Sie auf Seite 2. Diese Seite wird jedes Jahr mit den neuen Daten ersetzt.

**Bitte aufbewahren!**

---

## Kehrrichtabfuhr in Rütshelen

- Was?** Allgemeiner Hauskehricht, Verpackungsmaterial, Kunststoffe usw.
- Wie?** Normaler Hauskehricht:
- Verpackt in KEBAG-Kehrichtsäcken oder in neutralen Gebinden mit entsprechender KEBAG-Gebührenmarke
  - Container sind ausschliesslich mit KEBAG-Säcken oder neutralen Gebinden mit entsprechender KEBAG-Gebührenmarke zu füllen
  - Container mit unverpacktem Abfall müssen für jede Leerung mit einem KEBAG-Containerband versehen werden
  - Bei Überfüllung des Containers darf der Deckel max 30° geöffnet sein
- Wann?** Jeweils **Dienstags ab Mittag in den ungeraden Wochen**  
Kehrlicht erst am Abfuhrtag und an der Kehrlichtroute bereitstellen, nicht am Vortag.
- Verkaufsstelle** - Gemeindeverwaltung, Dorf 41, 4933 Rütshelen
- Säcke, Marken** - Volg Lotzwil und Coop Langenthal

### Daten der Kehrlichtabfuhr 2012

3. Januar	10. April	3. Juli	9. Oktober
17. Januar	24. April	17. Juli	23. Oktober
31. Januar	8. Mai	31. Juli	6. November
14. Februar	22. Mai	14. August	20. November
28. Februar	5. Juni	28. August	4. Dezember
13. März	19. Juni	11. September	18. Dezember
27. März		25. September	

**Häckseldienst Gemeinde Rütshelen:** je Montag, 2. April und 29. Oktober 2012

**Papiersammlung Schulhaus Rütshelen:** je Donnerstag, 7. Juni und 29. November 2012



**Das Verbrennen von Kehrlicht ist verboten!**

## Kehrlichtabfuhr

---

## Brennbares Kleinsperrgut

- Was?** Einzelgegenstände, Bündel und Schachteln
- Wie?**
- fest verschnürt in Bündeln, Schachteln oder Säcken bis 60 l
  - max. 1.20 m lang und 10 kg Gewicht
  - mit Gebührenmarke der KEBAG versehen
- Wann?** Jeweils **Dienstags in den ungeraden Wochen** mit dem Hauskehricht Kleinsperrgut erst am Abfuhrtag und an der Kehrichtroute bereitstellen, nicht am Vortag
- Verkaufsstelle** - Gemeindeverwaltung, Dorf 41, 4933 Rütschelen
- Marken** - Volg Lotzwil und Coop Langenthal

## Brennbares Sperrgut

- Was?** Als Sperrgut gelten, sofern sie nicht den getrennten Sammlungen zugeführt werden:
- Altmaterial
  - grössere Nichteisen-Gegenstände wie Möbel, Matratzen, Kunststoffobjekte und dergleichen
  - grössere leere Gebinde (z.B. Kessel)
- Wie?**
- zusammen gebunden oder so, dass weder der Verkehr noch die Abnahme erschwert wird
  - max. 1.20 m x 0.50 m x 0.50 m
  - bis 20 kg Gewicht 1 Gebührenmarke
  - 20 bis max. 30 kg Gewicht 2 Gebührenmarken
- Wann?** Jeweils **Dienstags in den ungeraden Wochen** mit dem Hauskehricht Sperrgut erst am Abfuhrtag und an der Kehrichtroute bereitstellen, nicht am Vortag
- Verkaufsstelle** - Gemeindeverwaltung, Dorf 41, 4933 Rütschelen
- Marken** - Volg Lotzwil und Coop Langenthal

## Sperrgutabfuhr

---

## Grünannahme / Häckseldienst – Organische Abfälle

<b>Was?</b>	Kompostierbare Abfälle, Gartenabfälle inkl. Rasen-, Baum- und Strauchschnitt, verwelkte Schnittblumen, Balkon- und Topfpflanzen, Pflanzenreste sowie Äste bis max. 15 cm Durchmesser
<b>Wie?</b>	Grünannahme beim Gemeindewerkhof, Chilefeld-Strasse 1, Lotzwil
<b>Wann?</b>	Jeden <b>Montag</b> , von <b>16.00 Uhr bis 18.00 Uhr</b> Jederzeit möglich Laub, Rasenschnitt und Küchenabfälle, keine groben und holzigen Abfälle
<b>Wo?</b>	Annahmestelle beim Gemeindewerkhof, Chilefeld-Strasse 1, Lotzwil
<b>Kosten?</b>	Gratis
<b>Kompostbezug</b>	Kompost oder Häckselgut kann beim Gemeindewerkhof (Sammelplatz) gratis bezogen werden
	Küchenabfälle (Rüstabfälle von Gemüse, Früchten, Tee- und Kaffeesatz, Eierschalen etc.) sowie Häckselgut kompostieren Sie am Besten im eigenen Garten oder geben es einem Nachbarn, der einen Kompostplatz angelegt hat.

## Häckseldienst in der Gemeinde Rütshelen

<b>Was?</b>	Schnittmaterial von Bäumen und Sträuchern bis zu einem Durchmesser von 20 cm / keine Wurzeln und Wurzelstöcke
<b>Wie?</b>	Material ordnen, z.B. alle Äste in gleiche Richtung legen
<b>Wann?</b>	Frühling und Herbst, Daten siehe Seite 2
<b>Wo?</b>	Route Häckseldienst wie ordentliche Kehrtafelabfuhr Aussenhöfe und Häuser, welche sich nicht an der Hauptroute befinden, werden nur auf telefonische Voranmeldung bedient (Gemeindeverwaltung Rütshelen, Tel. 062 922 79 21)
<b>Kosten?</b>	Die ersten 10 Minuten sind gratis / für jede weitere Minute Fr. 3.20  Das gehäckselte Material wird vom Gerät auf einen Haufen geblasen oder in bereit gestellte Gefässe geleitet. Es kann anschliessend gut im eigenen Garten kompostiert oder auf telefonische Anfrage beim Werkhof Lotzwil deponiert werden

## Grünannahme / Häckseldienst – Organische Abfälle

---

## Wiederverwertbare Abfälle



### Glas

- Was?** Glasflaschen, Glasbehälter usw. (Deckel und Zapfen entfernen)  
→ kein Fensterglas, Keramik, Porzellan, Plastikflaschen!
- Wann?** Ganze Woche
- Wo?** Sammelplatz Gemeindewerkhof, Chilefeld-Strasse 1, Lotzwil



### PET Getränkeflaschen

- Was?** Sämtliche Getränkeflaschen mit PET-Signet
- Wo?** Abgabe direkt bei den Verkaufsstellen in die blau-gelben PET-Sammelcontainer



Oel-, Essig- und Shampooflaschen, Flaschen aus anderen Kunststoffen und andere Verpackungen aus PET (z.B. Kosmetikverpackungen) gehören nicht in die PET-Sammelstellen. Die konsequente Trennung von PET-Getränkeflaschen und anderen Kunststoffen ist wichtig. Nur so kann hochwertiges PET-Rezyklat für neue Produkte verwendet werden.



### Altöl

- Was?** Motoren- und Getriebeöl, Speise- und Fritieröl aus privaten Haushaltungen
- Wann?** Jeden **Montag**, von **16.00 Uhr bis 18.00 Uhr**
- Wo?** Annahmestelle beim Gemeindewerkhof, Chilefeld-Strasse 1, Lotzwil



**Bei den Sammelstellen keinen Kehricht, keine Möbel und PET deponieren!**

## Glasflaschen / PET-Getränkeflaschen / Altöl

---



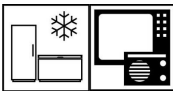
## Aluminium und Weissblech

- Was?** Haushaltfolien, Tuben, Dosen, Alu-Pfannen, Spraydosen (ohne Verschlüsse), nicht magnetische Gegenstände, alle mit dem ALU-Zeichen versehenen Artikel, gereinigte Stahlblechdosen (Konservendosen)
- Wann?** Ganze Woche
- Wo?** Sammelplatz Gemeindewerkhof, Chilefeld-Strasse 1, Lotzwil



## Altmetall

- Was?** Mofas, Fahrräder, Alteisen, Blech, Buntmetalle, Pfannen usw.  
→ keine Konservendosen
- Wo?** Annahmestelle Gemeindewerkhof, Chilefeld-Strasse 1, Lotzwil
- Wann?** Jeden **Montag**, von **16.00 Uhr bis 18.00 Uhr**



## Haushaltgeräte / Elektrogeräte

- Was?**
- Kühlschränke, Kühltruhen, Boiler, Kochherde, Backöfen, Waschmaschinen, Geschirrspüler, Tumbler
  - Elektrohaushaltgeräte (Föhn, Staubsauger, Kaffeemaschinen usw.)
  - Geräte der Unterhaltungselektronik (Radio, Fernsehapparate usw.)
  - Geräte der Kommunikation (Telefon, Hauszentrale, Natel usw.)
  - Geräte der Büroelektronik (Computer, Drucker, Schreibmaschine usw.)
  - Elektrogeräte des Bau-, Garten- und Hobbymarktes
  - Spielwaren mit elektrischen und elektronischen Komponenten
- Wo?** Annahmestelle Gemeindewerkhof, Chilefeld-Strasse 1, Lotzwil  
→ Offizielle SENS-Sammelstelle
- Wann?** Jeden **Montag**, von **16.00 Uhr bis 18.00 Uhr**



**Bei den Sammelstellen keinen Kehricht, keine Möbel und PET deponieren!**

## Aluminium/Weissblech / Altmetall / Haushaltgeräte / Elektrogeräte

---



**Was, wie?**

**Wo?**

### **Altkleider, Schuhe**

Altkleider und Schuhe (nur paarweise gebündelt), getrennt in Säcke abfüllen

Altkleider- / Schuhcontainer **beim Gemeindehaus, Dorf 41, Rüttschelen**



**Was?**

**Wie?**

**Wann?**

### **Altpapier**

Tageszeitungen, Zeitschriften, Drucksachen, Telefonbücher, Bücher usw.

Offen gebündelt, max. 5.0 kg (nicht in Säcken oder Kartonschachteln)

Separatsammlungen organisiert durch die Volksschule Lotzwil

Rüttschelen: siehe Seite 2 und Flugblatt

→ Papier beim Haus bereitstellen



**Was?**

**Wie?**

**Wo?**

**Wann?**

### **Karton**

Karton aus Haushalt und Gewerbe

Zusammengefaltet, gebunden

Annahmestelle Gemeindewerkhof, Chilefeld-Strasse 1, Lotzwil  
oder während der Papiersammlung auf dem Schulhausplatz Rüttschelen

Jeden **Montag**, von **13.00 Uhr bis 18.00 Uhr**



Kein Kunststoff, kein Sagex, kein Metall, kein Holz oder andere Fremdkörper



**Was?**

**Wo?**

**Wann?**

### **Bauschutt (Kleinmengen max 100 l)**

Flachglas, Keramik, Porzellan, Ziegel

Annahmestelle Gemeindewerkhof, Chilefeld-Strasse 1, Lotzwil

Jeden **Montag**, von **16.00 Uhr bis 18.00 Uhr**



**Was?**

### **Möbel, Hausrat**

Gut erhaltene Tische, Stühle, Kommoden, Schränke usw. bringen Sie bitte in die Brockenstuben Langenthal und Umgebung.

Nicht mehr brauchbare Möbel sind mit Sperrgutmarken zu versehen

→ siehe Sperrgutabfuhr

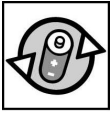


**Bei den Sammelstellen keinen Kehricht, keine Möbel und PET deponieren!**

**Altkleider, Schuhe / Altpapier, Karton / Bauschutt / Möbel, Hausrat**

---

## Sonderabfälle



### Trocken- und Autobatterien

**Wo?**

Sammelplatz Gemeindewerkhof, Chilefeld-Strasse 1, Lotzwil

**Wann?**

Jeden **Montag**, von **16.00 Uhr bis 18.00 Uhr**



### Giftige Abfälle

**Was?**

Lösungsmittel, Säuren, Laugen, Quecksilber, Farben, Lacke, Pflanzenschutz- und Schädlingsbekämpfungsmittel usw.

**Wo?**

Rückgabe an die Verkaufsstellen



Giftige Abfälle **nicht** ins Lavabo oder WC schütten! Für Verunreinigungen sind Sie haftbar.

### Medikamente

**Wo?**

Dem Hausarzt oder jeder Apotheke zurückbringen.



**Nicht** ins Lavabo oder WC schütten



### Leuchtstoffröhren

**Was?**

Halogenlampen, Neonröhren, Stromsparlampen

**Wo?**

Annahmestelle Gemeindewerkhof, Chilefeld-Strasse 1, Lotzwil  
→ Offizielle SENS-Sammelstelle

**Wann?**

Jeden **Montag**, von **16.00 Uhr bis 18.00 Uhr**



### Altpneus

**Wo?**

Rückgabe an die Verkaufsstellen

---

**Batterien/Gift/Medikamente/Farbe/Leuchtstoffröhren/Altpneus**



## Tierkadaver

- Wo?**
- Regionale Kadaversammelstelle (Schlachthaus), Gaswerkstrasse 68, 4900 Langenthal, Tel. 062 922 11 29
  - Einzelne kleine Tiere bis zu einem Gewicht von 10 kg dürfen auf dem Privatgrundstück vergraben werden.
- Wann?**
- |                     |                       |
|---------------------|-----------------------|
| Montag – Donnerstag | 09.00 Uhr – 11.00 Uhr |
| Freitag             | 14.00 Uhr – 16.00 Uhr |
- (in Notfällen auch ausserhalb der Öffnungszeiten)
- Der Zugang zum Areal und die Ablieferung von Tierkadavern sind nur während der genannten Betriebszeiten des Schlachthauses möglich.
- 

## Gemeindeverwaltungen

### Rütschelen

- Adresse Dorf 41, 4933 Rütschelen
- Telefon 062 922 79 21 Fax 062 923 99 37
- Homepage [www.ruetschelen.ch](http://www.ruetschelen.ch) [gemeinde@ruetschelen.ch](mailto:gemeinde@ruetschelen.ch)
- Öffnungszeiten
 

Montag, Dienstag, Freitag	08.00 - 11.45 Uhr	
Donnerstag	08.00 - 11.45 Uhr	14.00 - 18.00 Uhr
Mittwoch	ganzer Tag geschlossen	

### Lotzwil

- Adresse Bahnhofstrasse 4, 4932 Lotzwil
- Telefon 062 916 00 40 Fax 062 916 00 45
- Werkhof Lotzwil 062 922 06 17 oder 079 226 26 20 (nur während den Bürozeiten)
- Homepage [www.lotzwil.ch](http://www.lotzwil.ch) [gemeinde@lotzwil.ch](mailto:gemeinde@lotzwil.ch)
- Öffnungszeiten
 

Montag	08.00 - 12.00 Uhr	14.00 - 18.00 Uhr
Dienstag - Freitag	08.00 - 12.00 Uhr	14.00 - 17.00 Uhr

## Tierkadaver / Auskünfte

---

## Allgemeine Hinweise



Küchenabfälle (Rüstabfälle von Gemüse, Früchten, Tee- und Kaffeesatz, Eierschalen etc.) sowie Häckselgut kompostieren Sie am Besten im eigenen Garten oder geben es einem Nachbarn, der einen Kompostplatz angelegt hat.

### Achtung

**Das Verbrennen von Abfällen im Freien und in Holzfeuerungsanlagen ist verboten.**

Die Filteranlagen und die äusserst hohen Verbrennungstemperaturen in den Kehrichtverbrennungsanlagen sorgen für eine minimale Luftbelastung. Das Verbrennen von Feld- und Gartenabfällen, Holz und Papier im Freien führt zu einer ungleich höheren Luftbelastung, als wenn das gleiche Material in einer Kehrichtverbrennungsanlage entsorgt würde.

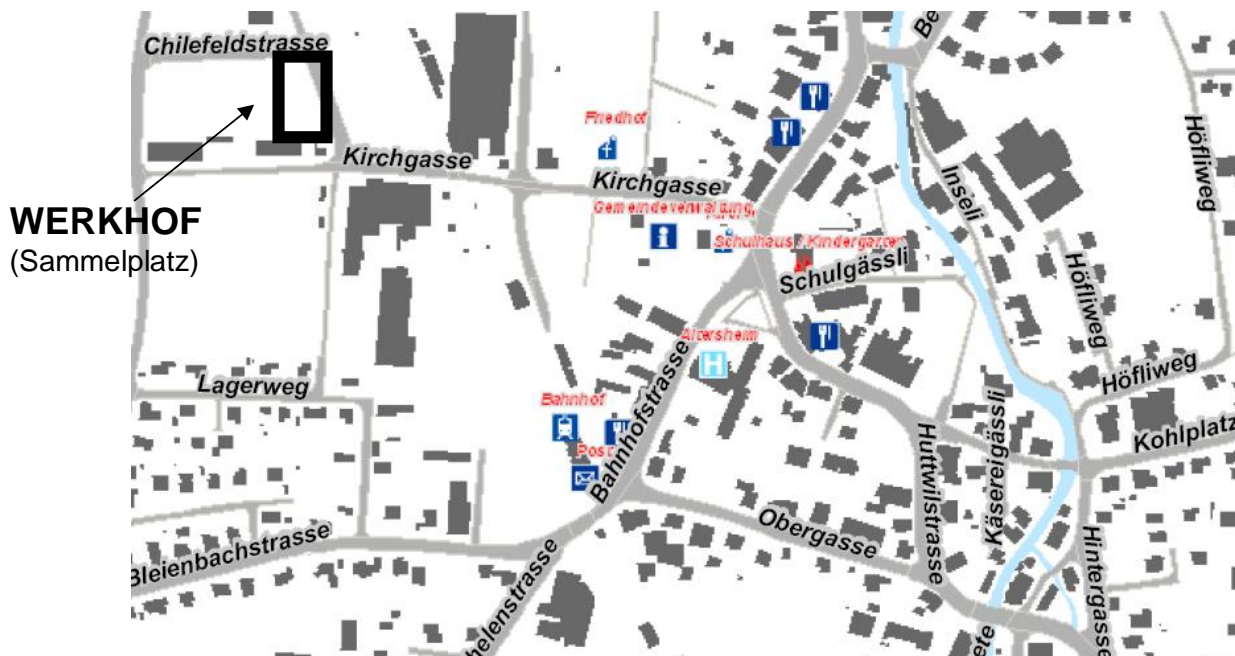


**Verbrennen von natürlichen, trockenen Wald-, Feld- und Gartenabfällen im Freien gemäss Abfallreglement.**



Das Merkblatt „**Holzfeuerungen richtig betreiben**“ ist bei der Gemeindeverwaltung erhältlich.

## Separatsammlungen Chilefeld-Strasse 1, 4932 Lotzwil



## Allgemeine Hinweise / Standort Separatsammlungen